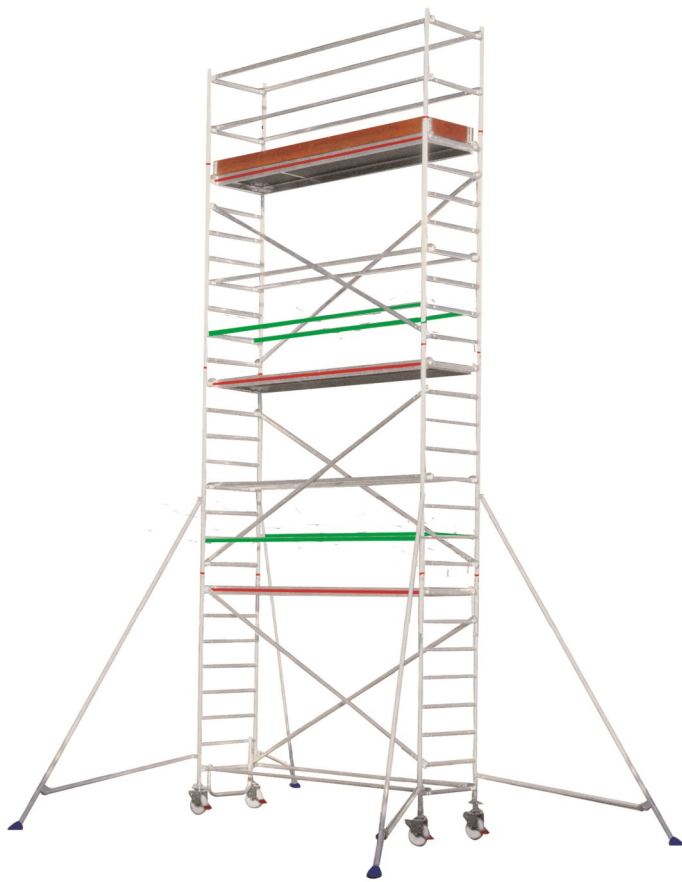




H8771

Echafaudages roulants aluminium

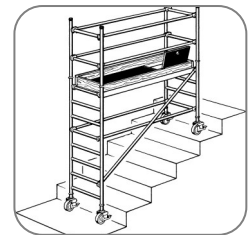


Trappes d'accès sécurisées l'aide par une sangle, système de fermeture plastique.



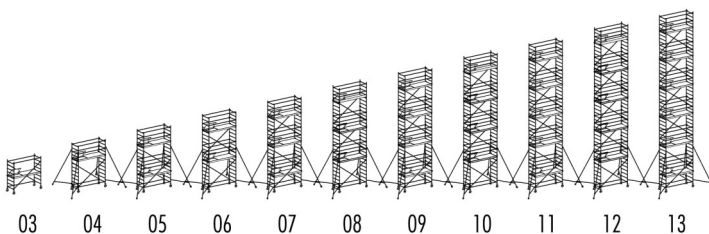
Crosse de montage pour un montage et un démontage des entretoises et diagonales en toute sécurité.

Utilisation possible en dénivelé sans ajout de composants accessoires.



Stabilisateurs à baïonnette fixables depuis le sol, vissés au cadre.

Crochets des plateformes vissés pour une réparation facile.



Rallonges de traverses pouvant être montées rapidement sans outils.



H8771

Echafaudages roulants aluminium

AVANTAGES PRODUIT

En aluminium.

Montage et démontage en sécurité simple et rapide, avec crosse de montage et plateformes installables par une seule personne !

Planchers à trappes sécurisées manipulables aisément depuis le haut et le bas grâce au système de fermeture plastique.

Lestage non nécessaire lors du montage centré en intérieur.

Cadres soudés.

Utilisation en dénivelés facile.

CARACTERISTIQUES

Dimensions : 2,45 x 0,80 m.

Hauteur de travail : 3,40 à 13,40 m.

Hauteur d'échafaudage : 2,40 à 12,40 m.

Hauteur de plateforme : 1,40 à 11,40 m.

Charge admissible : 260 kg (2,6 kN) de charge bien répartie, correspondant à 200 kg/m² (2 kN/m²) selon le groupe d'échafaudage 3, norme DIN EN 1004.

Roues à vérin Ø 200 mm pivotantes et réglables sur 25 cm.

REF	HAUTEUR PATEAU m	HAUTEUR TRAVAIL m	NIVEAUX DE PATEAUX
H8771/03	1,40	3,40	1
H8771/04	2,40	4,40	1
H8771/05	3,40	5,40	2
H8771/06	4,40	6,40	2
H8771/07	5,40	7,40	3
H8771/08	6,40	8,40	3
H8771/09	7,40	9,40	4
H8771/10	8,40	10,40	4
H8771/11	9,40	11,40	5
H8771/12	10,40	12,40	5
H8771/13	11,40	13,40	6