

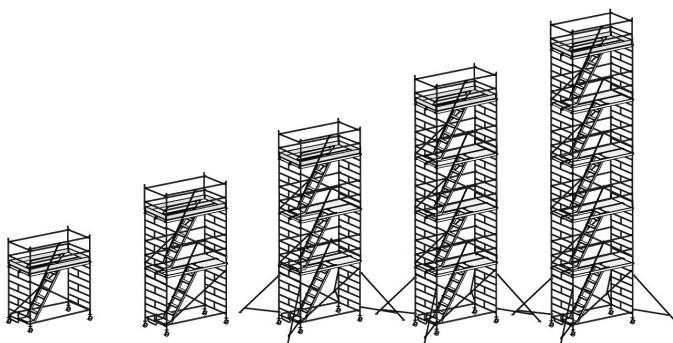

Sécurisation des *trappes d'accès* à l'aide d'une sangle. Manipulation aisée depuis le haut ET le bas grâce au système de fermeture en plastique sur la trappe d'accès.



*Plateformes* accrochables sur chaque échelon (aussi à la même hauteur que la diagonale) et

montables par une seule personne !

Montage et démontage facile des *cadres* grâce aux douilles en acier dans les cadres.



04

06

08

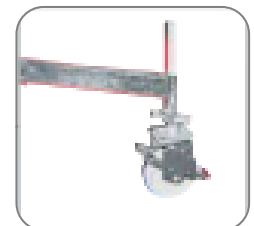
10

12



Fermeture rapide des *diagonales* et *tubes d'entretoise*.

*Rallonges de traverse* pouvant être montées rapidement sans outils.





# H6573

## Echafaudages roulants à escaliers

### AVANTAGES PRODUIT

Montée facile et sûre par escaliers intérieurs donc pratique pour monter les outils et le matériel.

Existe avec base sur traverses roulantes.

2 planchers alu-bois par niveau.

Echafaudage aluminium robuste et résistant.

3,5 m<sup>2</sup> de surface de travail pour un espace sécurisé et permettant le rangement de tout le matériel nécessaire.

Convient particulièrement pour travaux aux plafonds à grandes surfaces.

### CARACTERISTIQUES

Largeur du cadre : 1,50 m.

Longueur de plate-forme : 2,95 m.

Hauteur de portée : 4,40 – 12,40 m.

Hauteur d'échafaudage : 3,40 – 11,40 m.

Inclinaison de l'escalier : 55°.

Profondeur des marches : 150 mm.

Charge admissible : 500 kg (5,0 kN) de charge bien répartie, correspondant à 150 kg/m<sup>2</sup> (1,5 kN / m<sup>2</sup>) selon le groupe d'échafaudage 2, norme DIN EN 1004.

Roues à vérin Ø 200 mm pivotantes et réglables.

REF	HAUTEUR PLATEAU m	HAUTEUR TRAVAIL m	NIVEAUX DE PLATEAUX
H6573/04	2,40	4,40	1
H6573/06	4,40	5,50	2
H6573/08	6,40	6,40	3
H6573/10	8,40	8,40	4
H6573/12	10,40	12,40	5